

EN 2 MINUTOS

PRINCIPALES MERCADOS*

EE.UU.:

2.340 M€

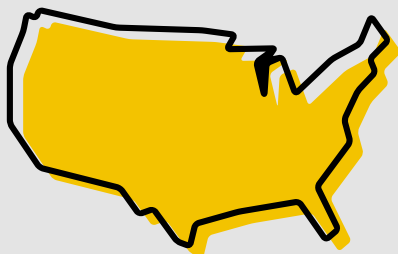
VENTAS

108 M€

RBE

5.946

PLANTILLA



CANADÁ:

272 M€

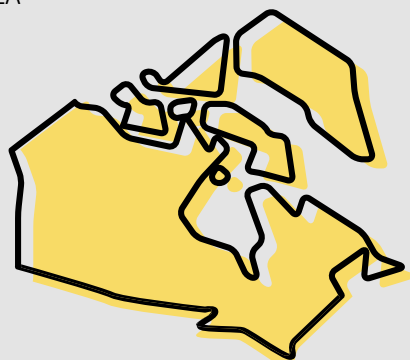
VENTAS

205 M€

RBE

783

PLANTILLA



POLONIA:

1.877 M€

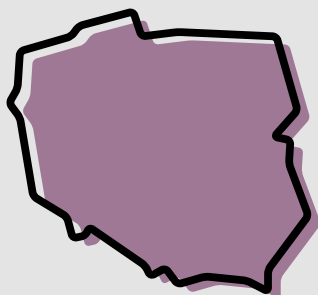
VENTAS

194 M€

RBE

6.368

PLANTILLA



REINO UNIDO:

818 M€


VENTAS

86 M€

RBE

15.245

PLANTILLA



Autopistas



Aeropuertos



Construcción



Servicios



Movilidad



Electricidad



Agua

* Cifras por integración proporcional. Datos financieros no incluyen Servicios (actividad discontinuada).

ESPAÑA:

936 M€

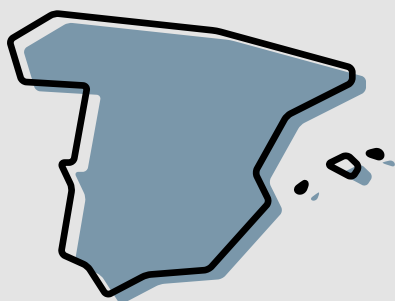
VENTAS

33 M€

RBE

42.892

PLANTILLA



VENTAS

11%

Otros

37%

EE.UU. y Canadá

27%

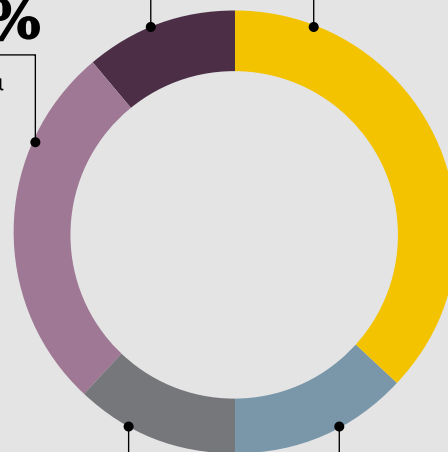
Polonia

12%

Reino Unido

13%

España



LATINOAMÉRICA:

198 M€

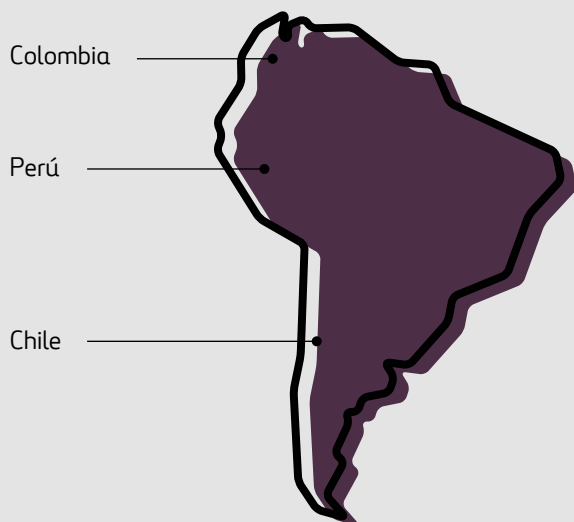
VENTAS

29 M€

RBE

4.732

PLANTILLA



VALORACIÓN ANALISTAS

3%

Polonia

1%

Otros

7%

Reino Unido

12%

España

77%

EE.UU. y Canadá

